
Ársfjórðungsuppgjör
4F 2016 og ársins 2016



Lykiltölur úr rekstri á 4F 2016

Rekstur í takt við væntingar

FJÁRMÁL

EBITDA
2.103 m.kr.

EBITDA%
26,5%

Handbært fé
3.667 m.kr.

Nettó skuldir / EBITDA*
2,34

Fjárfestingar
1.864 m.kr.

Eiginfjárlutfall
53,5%

*EBITDA fyrir síðustu 12 mánuði

MARKAÐUR

- EBITDA hækkar um 449 milljónir frá 4F 2015 eða um 27,1%
- Aðgerðir til hagræðingar farnar að skila sér í bættri rekstrarniðurstöðu
- Ljósleiðaravæðing Mílu gengur vel sem veldur hárri fjárfestingu á fjórðungnum
- Stjórn leggur til 10% arðgreiðslu og 40% endurkaup af hagnaði ársins 2016



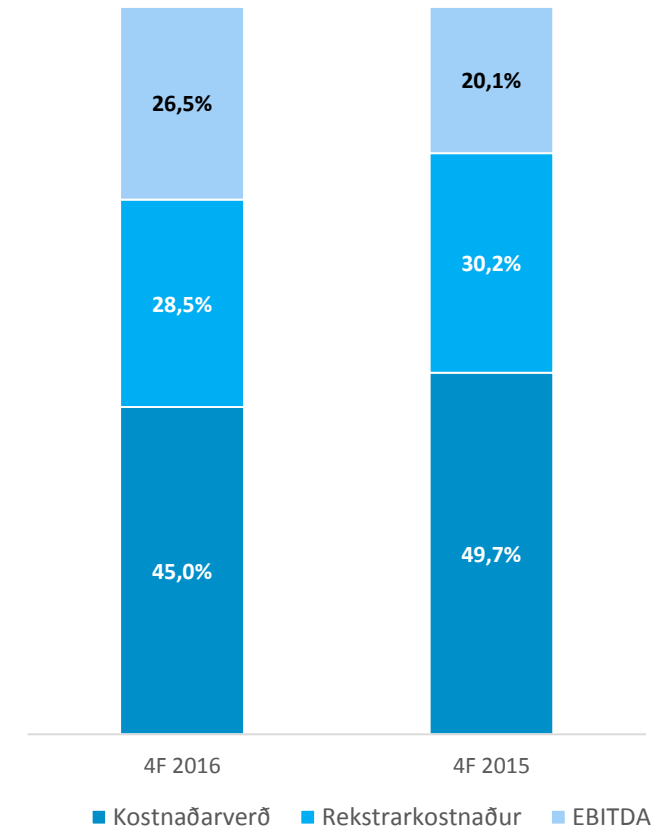
| Uppgjör 4F 2016



Rekstrarreikningur

Rekstur samstæðu á 4F 2016 sýnir góðan viðsnúning

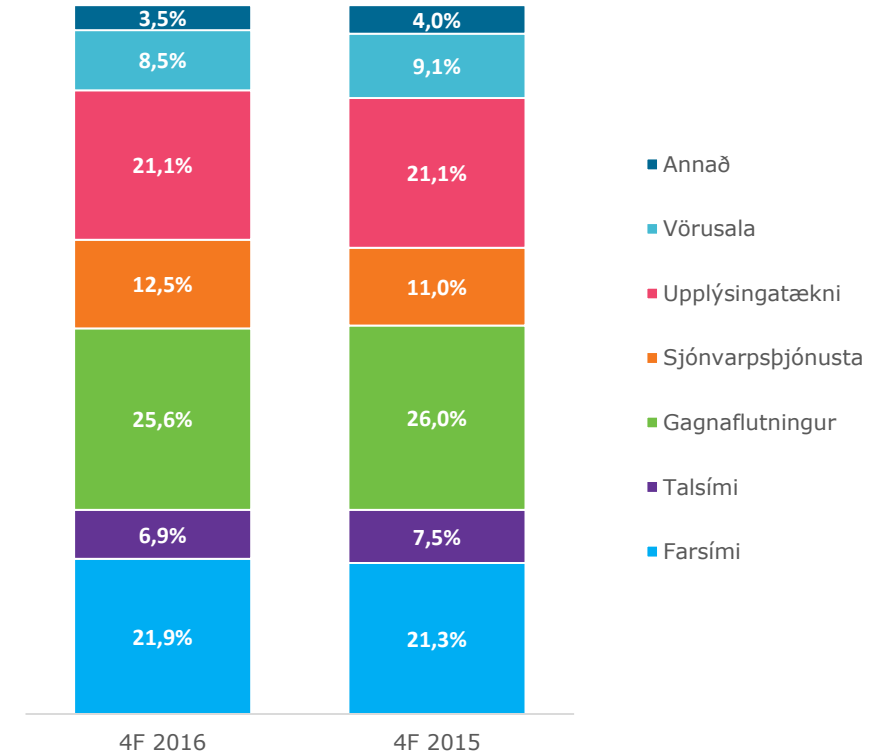
	4F 2016	4F 2015	Breyting %
Rekstrartekjur	7.773	7.964	-2,4%
Kostnaðarverð sölu	(4.302)	(4.781)	-10,0%
Framlegð	3.471	3.183	9,0%
<i>Hlutfall af rekstrartekjum</i>	<i>44,7%</i>	<i>40,0%</i>	
Aðrar rekstrartekjur	172	272	-36,8%
Rekstrarkostnaður	(2.466)	(2.642)	-6,7%
Rekstrarhagnaður	1.177	813	44,8%
<i>Hlutfall af rekstrartekjum</i>	<i>15,1%</i>	<i>10,2%</i>	
<i>Fjármunatekjur</i>	<i>232</i>	<i>108</i>	<i>114,8%</i>
<i>Fjármagnsgjöld</i>	<i>(584)</i>	<i>(359)</i>	<i>62,7%</i>
<i>Gengismunur</i>	<i>(18)</i>	<i>(14)</i>	<i>28,6%</i>
Hrein fjármagnsgjöld	(370)	(265)	39,6%
Áhrif hlutdeildarféлага	(1)	(15)	-93,3%
Tekjuskattur	(205)	146	-240,4%
Hagnaður tímabils	601	679	-11,5%
Afskriftir og virðisrýrnun	(926)	(841)	10,1%
EBITDA	2.103	1.654	27,1%
<i>Hlutfall</i>	<i>26,5%</i>	<i>20,1%</i>	
EBIT	1.177	813	44,8%
<i>Hlutfall</i>	<i>14,8%</i>	<i>9,9%</i>	





Starfspættir Tekjur samkvæmt áætlun

	4F 2016	4F 2015	Breyting	Breyting %
Farsími	1.736	1.756	(20)	-1,1%
Talsími	548	621	(73)	-11,8%
Gagnaflutningur	2.031	2.145	(114)	-5,3%
Sjónvarpsþjónusta	997	902	95	10,5%
Upplýsingatækni	1.675	1.739	(64)	-3,7%
Vörusala	677	747	(70)	-9,4%
Annað	281	327	(46)	-14,1%
Samtals	7.945	8.237	(292)	-3,5%



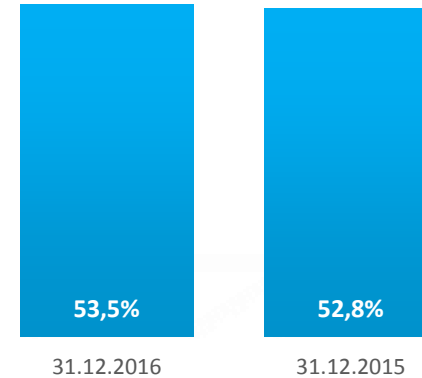


Efnahagsreikningur

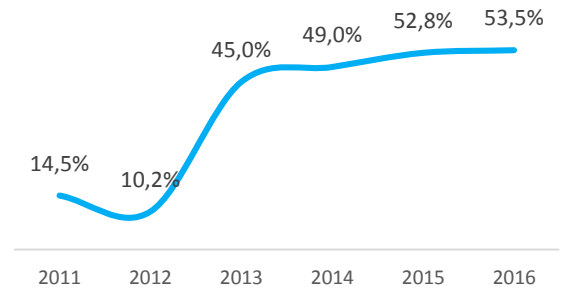
Eiginfjárlutfall eykst og nettó skuldir lækka

	31.12.2016	31.12.2015
Eignir		
Fastafjármunir		
Rekstrarfjármunir.....	16.118	15.175
Viðskiptavild.....	31.407	31.404
Óefnislegar eignir.....	3.181	3.084
Aðrir fastafjármunir.....	1.349	729
Fastafjármunir	52.055	50.392
Veltufjármunir		
Birgðir.....	1.829	2.162
Viðskiptakröfur.....	5.619	4.932
Aðrir veltufjármunir.....	809	570
Handbært fé.....	3.667	4.071
Veltufjármunir	11.924	11.735
Eignir alls	63.979	62.127
Skuldir og eigið fé		
Eigið fé		
Eigið fé.....	34.259	32.801
Langtímaskuldir		
Skuldabréfalán.....	21.568	22.788
Tekjuskattskuldbinding.....	442	263
Langtímaskuldir	22.010	23.051
Skammtímaskuldir		
Viðskiptaskuldir.....	3.584	2.965
Næsta árs afborgun.....	1.376	1.367
Aðrar skammtímaskuldir.....	2.750	1.943
Skammtímaskuldir	7.710	6.275
Skuldir og eigið fé alls	63.979	62.127

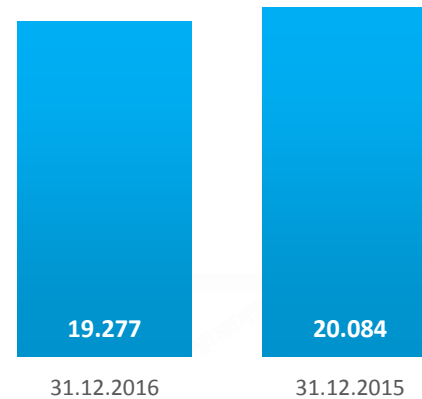
Eiginfjárlutfall



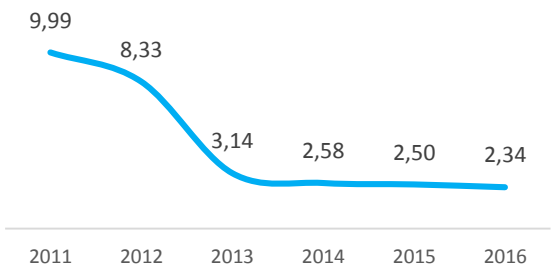
Eiginfjárlutfall



Hreinar vaxtaberandi skuldir



Nettó skuldir / EBITDA

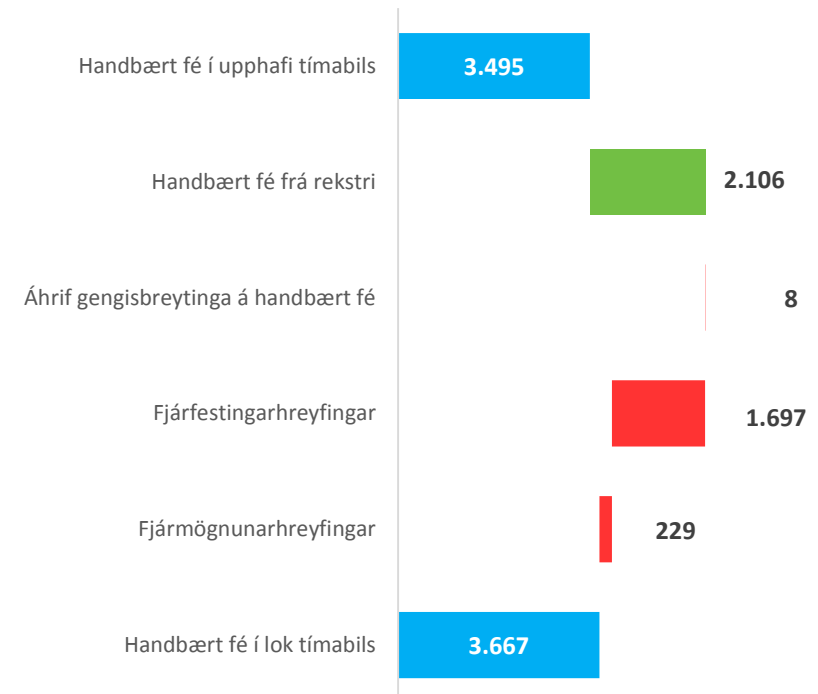




Sjóðstreymisýfirlit

Handbært fé frá rekstri eykst verulega milli ára

	4F 2016	4F 2015
Rekstrarhreyfingar		
Rekstrarhagnaður tímabils.....	1.176	813
Rekstrarliðir sem hafa ekki áhrif á fjárstreymi:		
Afskriftir og virðisrýrnun.....	926	841
Söluhagnaður varanlegra fastafjármuna.....	5	57
	<u>2.107</u>	<u>1.711</u>
Breytingar á rekstartengdum eignum og skuldum.....	134	(664)
Handbært fé frá rekstri án vaxta og skatta	<u>2.241</u>	<u>1.047</u>
Greiddir vextir.....	(139)	(156)
Greiddir skattar.....	4	163
Handbært fé frá rekstri	<u>2.106</u>	<u>1.054</u>
Fjárfestingarhreyfingar		
Fjárfestingar í varanlegum rekstrarfjármunum.....	(1.849)	(1.151)
Aðrar fjárfestingar.....	152	0
Fjárfestingarhreyfingar	<u>(1.697)</u>	<u>(1.151)</u>
Fjármögnunarhreyfingar		
Greiddur arður	0	0
Viðskipti með eigin bréf.....	0	0
Afborgun langtímalána.....	(229)	(228)
Fjármögnunarhreyfingar	<u>(229)</u>	<u>(228)</u>
Hækkun (lækkun) á handbæru fé	180	(325)
Áhrif gengisbreytinga á handbært fé.....	(8)	(19)
Handbært fé í upphafi tímabils.....	3.495	4.415
Handbært fé í lok ársins.....	<u>3.667</u>	<u>4.071</u>





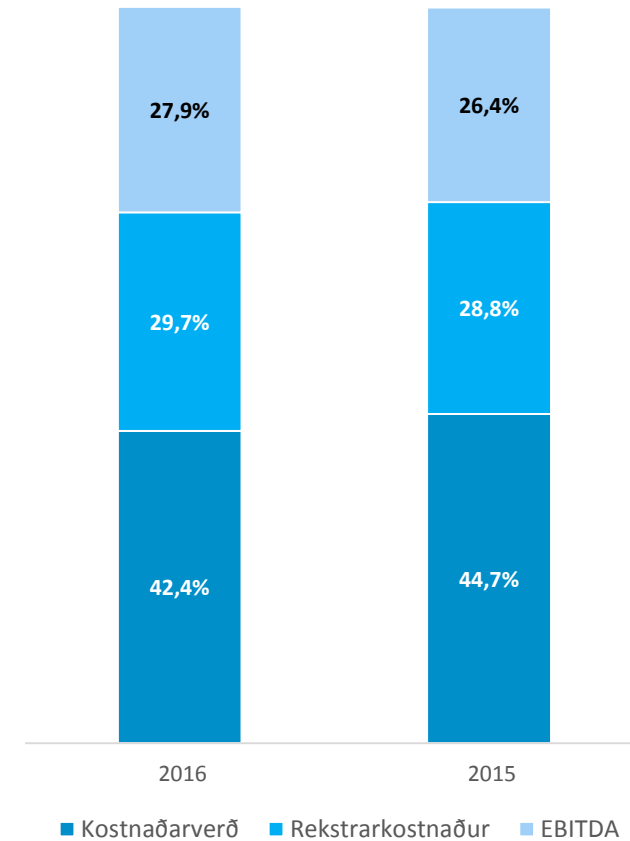
| Uppgjör 2016



Rekstrarreikningur

Rekstur ársins mjög viðunandi eftir erfiða byrjun

	2016	2015	Breyting %
Rekstrartekjur	29.037	29.868	-2,8%
Kostnaðarverð sölu	(15.387)	(16.432)	-6,4%
Framlegð	13.650	13.436	1,6%
<i>Hlutfall af rekstrartekjum</i>	<i>47,0%</i>	<i>45,0%</i>	
Aðrar rekstrartekjur	535	539	-0,7%
Rekstrarkostnaður	(9.559)	(9.332)	2,4%
Rekstrarhagnaður	4.626	4.643	-0,4%
<i>Hlutfall af rekstrartekjum</i>	<i>15,9%</i>	<i>15,5%</i>	
<i>Fjármunatekjur</i>	<i>765</i>	<i>419</i>	<i>82,6%</i>
<i>Fjármagnsgjöld</i>	<i>(1.884)</i>	<i>(1.762)</i>	<i>6,9%</i>
<i>Gengismunur</i>	<i>21</i>	<i>56</i>	<i>-62,5%</i>
Hrein fjármagnsgjöld	(1.098)	(1.287)	-14,7%
Áhrif hlutdeildarféлага	(1)	(48)	-97,9%
Tekjuskattur	(772)	(433)	78,3%
Hagnaður tímabils	2.755	2.875	-4,2%
Afskriftir og virðisrýrnun	(3.619)	(3.399)	6,5%
EBITDA	8.245	8.042	2,5%
<i>Hlutfall</i>	<i>27,9%</i>	<i>26,4%</i>	
EBIT	4.626	4.643	-0,4%
<i>Hlutfall</i>	<i>15,6%</i>	<i>15,3%</i>	

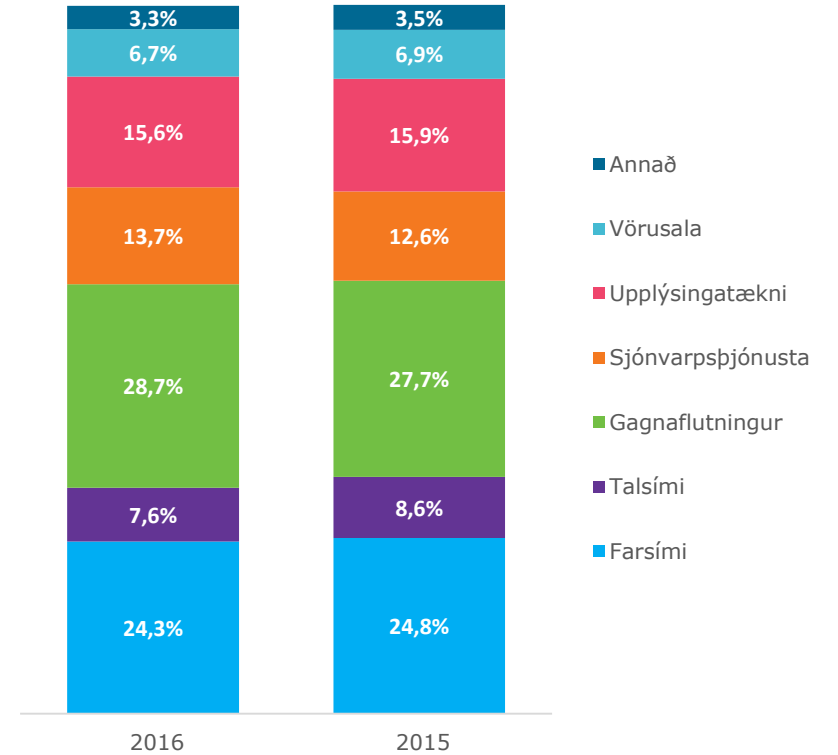




Starfspættir

Tekjur lækka lítillega milli ára

	2016	2015	Breyting	Breyting %
Farsími	7.190	7.549	(359)	-4,8%
Talsími	2.239	2.609	(370)	-14,2%
Gagnaflutningur	8.498	8.424	74	0,9%
Sjónvarpsþjónusta	4.062	3.845	217	5,6%
Upplýsingatækni	4.619	4.823	(204)	-4,2%
Vörusala	1.993	2.104	(111)	-5,3%
Annað	971	1.053	(82)	-7,8%
Samtals	29.572	30.407	(835)	-2,7%





Lykiltölur helstu félaga

	2016	2015	Breyting	Breyting %
Síminn hf. *				
Tekjur.....	23.595	24.633	-1.038	-4,2%
EBITDA.....	4.968	4.515	453	10,0%
<i>Hlutfall.....</i>	<i>21,1%</i>	<i>18,3%</i>		
CAPEX.....	2.287	2.750	-463	-16,8%
<i>Hlutfall.....</i>	<i>9,7%</i>	<i>11,2%</i>		
Míla ehf.				
Tekjur.....	6.082	6.112	-30	-0,5%
EBITDA.....	2.981	3.054	-73	-2,4%
<i>Hlutfall.....</i>	<i>49,0%</i>	<i>50,0%</i>		
CAPEX.....	2.204	1.542	661	42,9%
<i>Hlutfall.....</i>	<i>36,2%</i>	<i>25,2%</i>		
Sensa ehf.				
Tekjur.....	5.058	4.889	169	3,5%
EBITDA.....	645	443	202	45,7%
<i>Hlutfall.....</i>	<i>12,8%</i>	<i>9,1%</i>		
CAPEX.....	190	158	31	19,6%
<i>Hlutfall.....</i>	<i>3,7%</i>	<i>3,2%</i>		

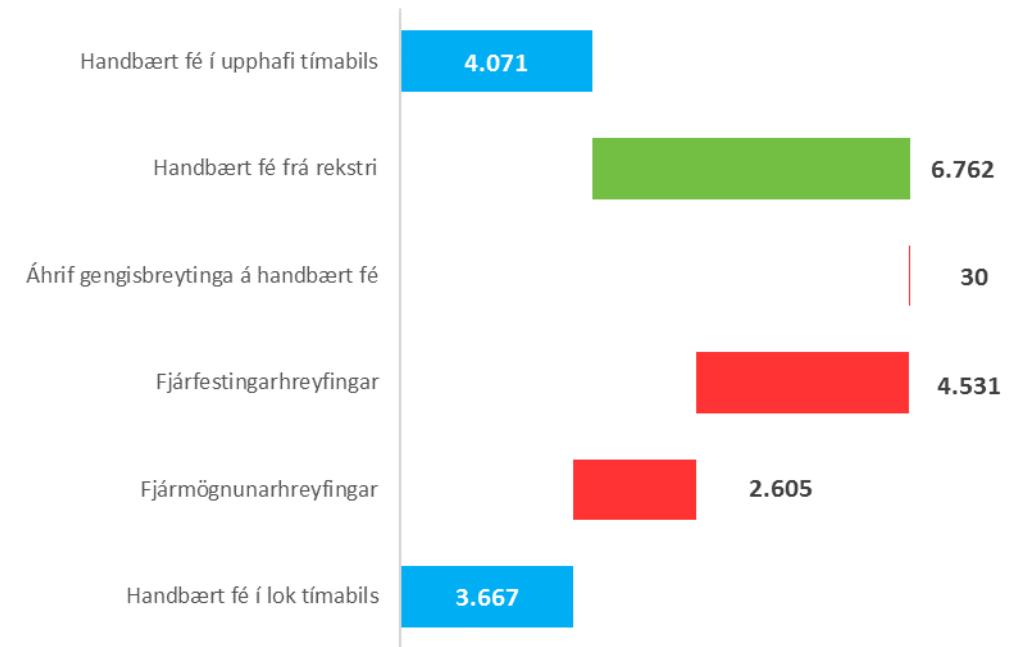
*440 m.kr. af tekjusamdrætti Símans skýrist af tekjum sem Síminn innheimti fyrir Sensa árið 2015. Leiðrétt fyrir því hækkar EBITDA hlutfall í 18,7%.



Sjóðstreymisyfirlit

Handbært fé frá rekstri eykst milli ára

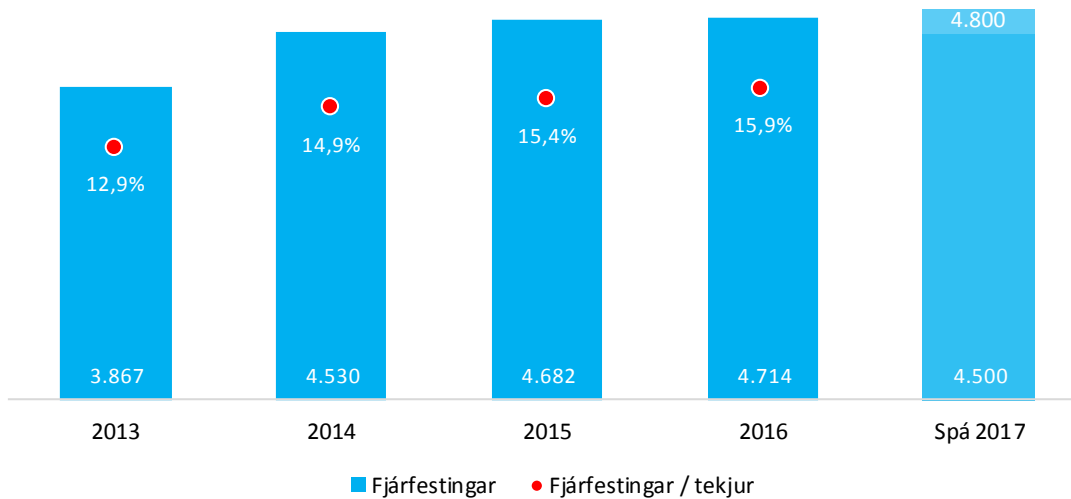
	2016	2015
Rekstrarhreyfingar		
Rekstrarhagnaður ársins.....	4.625	4.643
Rekstrarliðir sem hafa ekki áhrif á fjárstreymi:		
Afskriftir og virðisrárnun.....	3.619	3.399
Söluhagnaður varanlegra fastafjármuna.....	19	36
	<u>8.263</u>	<u>8.078</u>
Breytingar á rekstartengdum eignum og skuldum.....	(370)	(331)
Handbært fé frá rekstri án vaxta og skatta	<u>7.893</u>	<u>7.747</u>
Greiddir vextir.....	(1.125)	(1.261)
Greiddir skattar.....	(6)	(113)
Handbært fé frá rekstri	<u>6.762</u>	<u>6.373</u>
Fjárfestingarhreyfingar		
Fjárfestingar í varanlegum rekstrarfjármunum.....	(4.656)	(4.608)
Aðrar fjárfestingar.....	125	(348)
Fjárfestingarhreyfingar	<u>(4.531)</u>	<u>(4.956)</u>
Fjármögnunarhreyfingar		
Greiddur arður	(577)	(1)
Viðskipti með eigin bréf.....	(657)	0
Afborgun langtímalána.....	(1.371)	(1.398)
Fjármögnunarhreyfingar	<u>(2.605)</u>	<u>(1.399)</u>
(Lækkun) hækkun á handbæru fé.....	(374)	18
Áhrif gengisbreytinga á handbært fé.....	(30)	46
Handbært fé í upphafi árs.....	4.071	4.007
Handbært fé í lok ársins.....	<u>3.667</u>	<u>4.071</u>





Próun fjárfestinga

Miklar fjárfestingar á 4F 2016



- Meginþungi í ljósleiðaravæðingu Mílu lendir á 4F 2016 – markmiði um tengingu á 30 þúsund heimilum náð
- Nokkur verkefni hjá Símanum færast á 4F 2016 í stað 2017



Rekstur árið 2016

Hagræðingaraðgerðir hafa skilað sér í rekstri

Afkoma ársins 2016 var í takt við spár sem Síminn birti í upphafi árs 2016

- Ráðist var í ýmiskonar aðgerðir til hagræðingar sem kynntar voru í upphafi árs 2016
- Hagræðing af samruna Skipta og Símans og síðar Símans og Skjásins koma að fullu fram
- Endursamið var við Farice, Ericsson og Eik fasteignafélag
- Í upphafi árs var ljóst að viðbótarkostnaður Símans vegna SALEK samkomulags myndi að óbreyttu nema tæplega 300 milljón króna hækkun á launakostnaði félagsins
- Fyrirhuguðum aðgerðum til hagræðingar á rekstri var því flýtt eins og kostur var
 - Stöðugildum hjá félaginu, leiðrétt fyrir seldum einingum og innvistaði starfsemi fækkaði um 63 á árinu
- Dótturfélögin Staki og Talenta voru seld sem og eignarhlutur Símans í Trackwell og rekstur K100

Ofangreindar aðgerðir spara félaginu rúmar 800 m.kr. á ársgrundvelli auk þess sem söluhagnaður var um 300 m.kr.



Rekstur dótturfélaga endurskipulagður

Taprekstur var af starfsemi On-Waves og Sensa DK á árinu

- Tekjusamdráttur milli 2015 og 2016 var 420 m.kr.
- Neikvætt EBITDA þessara félaga var 278 m.kr. árið 2016
 - Neikvætt EBITDA hækkaði um 220 m.kr. milli 2015 og 2016, þar af var niðurfærsla á verkefnum í vinnslu hjá Sensa DK á 4F 2016 upp á 115 m.kr.
- Hagræðingaraðgerðir á seinni hluta árs 2016 eiga að skila jákvæðri niðurstöðu Sensa DK árið 2017
- On-Waves verður sameinað Símanum í byrjun árs 2017 og umfang rekstrar dregið saman
- Niðurfærsla á virði Sensa DK að fjárhæð 180 m.kr. færð á meðal fjármagnsliða á 4F 2016



Arðgreiðslur og endurkaup

Væntanlegur arður og endurkaup 50% af hagnaði

Síminn hf. stefnir að því að greiða hluthöfum árlega arð og/eða framkvæma endurkaup sem nemur 20 - 50% af hagnaði eftir skatta í samræmi við lög og reglur hverju sinni.

Óskað verður eftir heimild aðalfundar þann 16. mars 2017 til að fara í efri mörk aðgreiðslustefnu með því að:

1. Greiða út 10% af hagnaði ársins 2016 í arð eða 275 milljónir króna
2. Framkvæma endurkaupaáætlun á hlutabréfum sem nemur allt að 40% af hagnaði ársins 2016 eða fyrir fjárhæð allt að 1.102 milljónir króna



Fjármögnun

Skuldabréfaflokkur greiddur upp á árinu 2017

Skráður skuldabréfaflokkur félagsins að fjárhæð 7,1 milljarður króna er með uppgreiðsluheimild í júlí 2017

- Vaxtakjör eru 4% vtr. og hefur flokkurinn reynst félaginu hagstæður frá útgáfu í júlí 2013
- Uppgreiðslugjald er 1,25%
- Síminn hyggst nýta sér heimild til uppgreiðslu á skuldabréfaflokknum á þessu ári

Félagið hefur tryggt sér vilyrði fyrir lánsfjármögnun og mun tilkynna um endanlega niðurstöðu um forsendur fjármögnunar þegar hún liggur fyrir



Rekstrarhorfur 2017

Bjartsýn á rekstrarhorfur samstæðunnar

Gert ráð fyrir að velta dragist lítillega saman milli ára

- Sala á einingum á árinu 2016
- EM verkefnið einskiptistekjur 2016
- Heildsöluviðskipti 365 fara minnkandi á árinu 2017
- Vörusala hjá Sensa breytileg milli tímabila og var mjög góð á árinu 2016

Áætlum vöxt í öllum helstu tekjustoðum að talsíma undanskildum

- Sala á Heimilispakka gengur vel
- Sjónvarp Símans Premium áskriftir orðnar um 60% fleiri en áskriftir að SkjáEinum voru við umbreytingu viðskiptamóðels
- Þrenna í stöðugum vexti
- Vöxtur í ferðapjónustu hefur jákvæð áhrif á farsímatekjur – „Roam-like-home“ lækkar hins vegar einingaverð
- Ný heildsöluviðskipti



Rekstrarhorfur 2017

Hagræðingaraðgerðir skila sér í betri rekstri

Hagræðingaraðgerðir síðasta árs skila sér að fullu inn í rekstur 2017

Áætlað að launakostnaður lækki á milli ára

Breytingar á tækniumhverfi munu skila umtalsverðu hagræði

Áfram unnið að útvistun lykilverkefna í upplýsingatækni

Vettvangsþjónusta Mílu – bætt þjónusta og lægri rekstrarkostnaður

Stærsta fjárfestingaverkefni ársins verður í ljósleiðaravæðingu Mílu

Framlínuviðmót Símans uppfærð

Áframhaldandi fjárfestingar í sjónvarpskerfum

Styrking innviða hjá Sensa

Minni fjárfestingaþörf í farsímakerfum en undanfarin ár

Ekki gert ráð fyrir fjárfestingu í gagnaveri á árinu 2017



Neikvæð áhrif heildsöluviðskipta 365 fyrir árið 2017 óveruleg

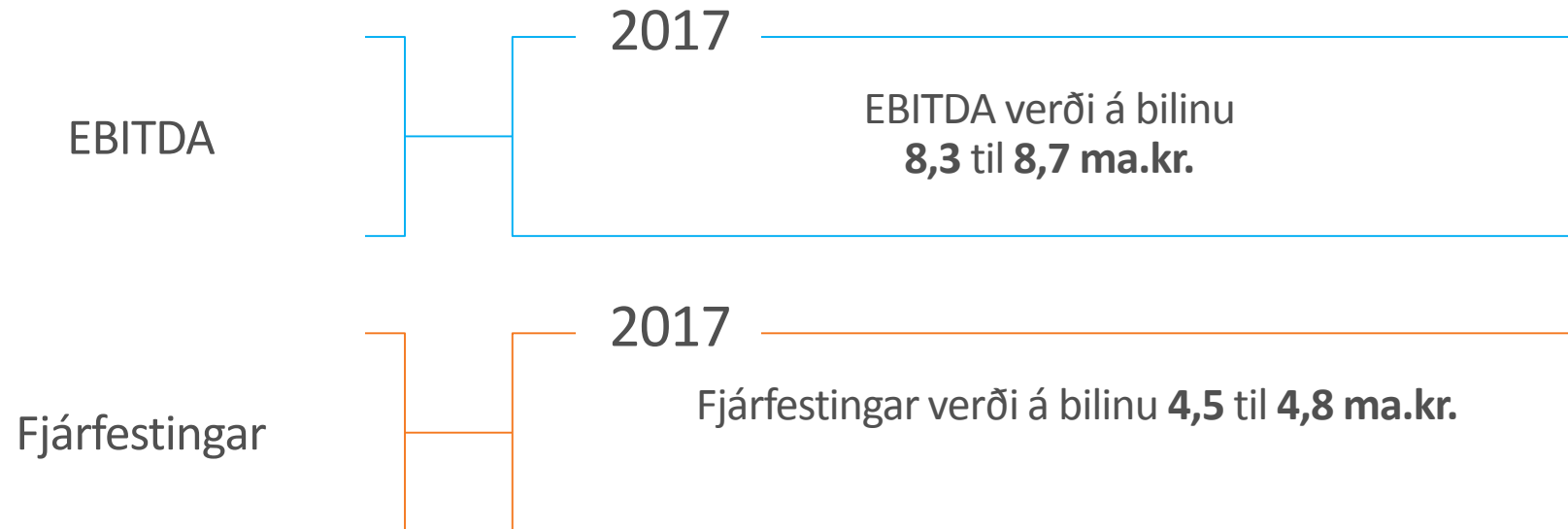
Áætlanir gera ráð fyrir að 365 hverfi úr viðskiptum við heildsölu Símans á árinu

- Áhrifa byrjar að gæta á seinni helmingi árs 2017
 - Óvissa um endanlegan samning og tímalengd á umfjöllun samkeppnisyfirvalda
- Áhrifin verða að fullu komin fram árið 2018
- Áhrif á afkomu félagsins árið 2018 geta orðið allt að 600 m.kr.
 - Unnið er að mótvægisaðgerðum til að draga úr rekstrarlegum áhrifum



Spá fyrir árið 2017

Höldum áfram að bæta rekstur milli 2016 og 2017





| Helstu áherslur

Vertu með hraðasta farsímanet á Íslandi



SPEEDTEST®
VERÐLAUN
SIGURVEGARI
2016

**HRAÐASTA
FARSÍMANET
Á ÍSLANDI**



Síminn á sigurbraut í sjónvarpi

28.000 heimili í Premium
Frábært afþreyingarefni
4K háskerpa

CBS

20th
ANNIVERSARY
FOX

Disney

NBC

SHOWTIME





IoT býður enn meiri möguleika

Snjallari heimili

Snjallari bílar

A man with a beard and short dark hair, wearing a light blue button-down shirt, is pointing at a whiteboard. The whiteboard displays a world map with various lines and text, including the word 'KEYWORDS'. In the background, another whiteboard is visible, covered with numerous sticky notes and diagrams. The scene is set in a bright, modern office environment.

Gott ár hjá Sensa

Velta eykst
Framlegð eykst

Aukin eftirspurn eftir
sérfræðipekkingu á sviði
öryggismála, innviða og
samskiptalausna

sensa

1 Gíg á ljósleiðara á höfuðborgarsvæðinu

30 þúsund tengd heimili í lok árs 2016

58 þúsund tengd heimili í lok árs 2017

Valdir staðir á landsbyggðinni verða
ljósleiðaravæddir á árinu



Samvinna Símans og Telefónica

Studd af alþjóðafyrirtæki
Samvinna við nýsköpun
Hagkvæmari innkaup
Smartari snjalllausnir



Telefonica

Telefónica
Partners
Program



| Viðaukar



Lýsing tekjustoða

- **Farsími:** Tekjur af farsímaþjónustu innanlands og erlendis, hvort sem heldur er hefðbundin GSM þjónusta, gervihnattaþjónusta, farsímaþjónusta í heildsölu eða önnur farsímaþjónusta
- **Talsími:** Tekjur af talsímaþjónustu (afnotagjöld og umferð) í heildsölu og smásölu
- **Gagnaflutningur:** Tekjur af gagnaflutningsþjónustu í heildsölu og smásölu, þ.m.t. xDSL þjónusta, GPON, Internet, IP net, stofnnet, heimtaugar og aðgangsneta
- **Sjónvarp:** Tekjur af sjónvarps- og útvarpsþjónustu (afnotagjöld, umferð og auglýsingatekjur), dreifingu sjónvarpsefnis og Sjónvarpi Símans
- **Upplýsingatækni:** Tekjur m.a. af hýsingu og rekstri, útseldri vinnu og þjónusta og vörusölu á búnaði tengdum upplýsingatækni
- **Vörusala búnaðar:** Tekjur af sölu símtækja og fylgihluta
- **Annað:** Tekjur m.a. af útseldri vinnu vegna fjarskipta (þ.m.t. vettvangsþjónusta) og aðstöðuleigu



Fyrirvari

Síminn vekur athygli á því að upplýsingar í þessari kynningu byggja á heimildum sem félagið telur áreiðanlegar á hverjum tíma og staðhæfingar sem finna má í kynningunni kunna að vera byggðar á mati og áætlunum stjórnenda félagsins en ekki á staðreyndum sem hægt er að sannreyna við kynningu. Staðhæfingar sem finna má í þessari kynningu gilda eingöngu á því tímamarki þegar kynningin er birt og takmarkast gildi þeirra við það sem segir í fyrirvara þessum.

Athygli fjárfesta er vakin á því að margir þættir geta haft þau áhrif að rekstrarumhverfi félagsins og afkoma verði með öðrum hætti en forsendur gera ráð fyrir í kynningunni. Kynningin verður ekki endurskoðuð eftir birtingu hvað þetta varðar. Kynningin er eingöngu hugsuð til upplýsingagjafar en ekki ætluð sem hluti af eða grundvöllur ákvarðanatöku þeirra aðila sem fá hana í hendur. Viðtakendur eiga því ekki að nokkru leyti að túlka innihald kynningarinnar sem loforð eða leiðbeiningar.

Sérhver yfirlýsing í kynningu þessari sem vísar til framtíðaráætlunar eða framtíðarárangurs er einungis spá um framtíðarhorfur félagsins, byggð á núverandi þróun, fyrirliggjandi upplýsingum og áætlunum. Framtíðarhorfur félagsins eru háðar fjölda áhættu- og óvissuþátta sem getur þýtt að raunverulegur árangur verði umtalsvert frábrugðinn því sem spáð er í þessari kynningu. Þar má nefna ytri þætti á borð við breytingar á efnahagsumhverfi, framboð á fjármagni og áhrif eftirlitsaðila.

Með móttöku þessarar kynningar staðfestir viðkomandi að hann sé bundinn af framangreindum fyrirvörum og takmörkunum.