

Kynning á uppgjöri 1. ársfjórðungs 2017

Eggert Kristófersson, forstjóri



Yfir/undirbúið
2019
Diesel 193.8

27. apríl 2017

HELSTU NIÐURSTÖÐUR

1. ársfjórðungur 2017

521.005

EBITDA

22,6%

EBITDA/framlegð

1.841.753

Handbært fé

8,7%

Aukning í bensíni og gasolíu

46,7%

Eiginfjárhlutfall

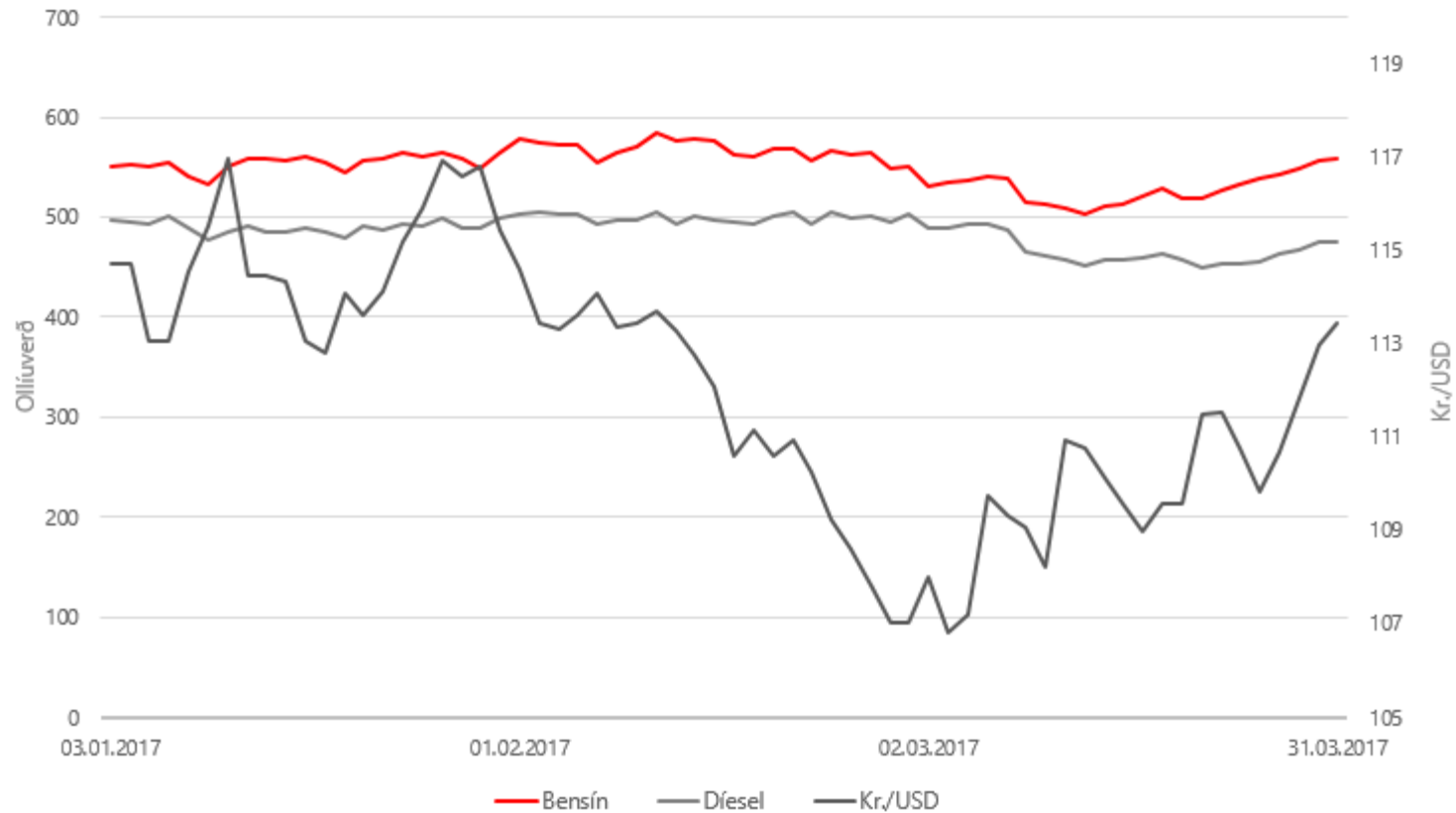
7,3%

Arðsemi eigin fjár 3M



Fjárhagsleg afkoma

ÞRÓUN Á OLÍUVERÐI OG USD/ISK



Heimild : Seðlabanki Íslands og Platt's

REKSTURINN Á 1F 2017

Rekstrarreikningur á 1F 2017

Rekstrarreikningur

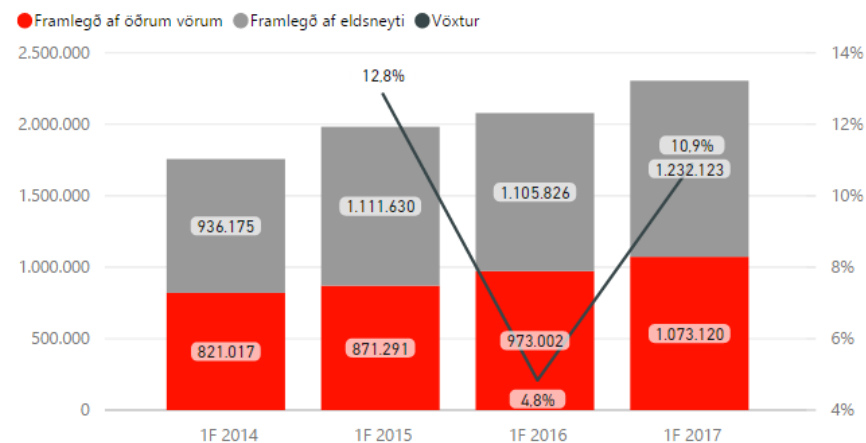
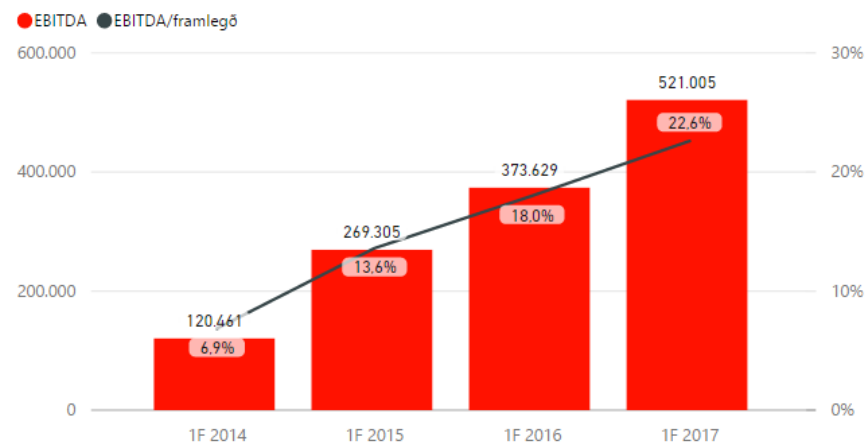
Púsundir króna	1F 2017	1F 2016	Breyt.	% Breyt.
Framlegð af vörusölu	2.305.243	2.078.828	226.415	10,9%
Aðrar rekstrartekjur	102.757	92.503	10.254	11,1%
Laun og annar starfsmannakostnaður	-1.065.124	-996.604	68.520	6,9%
Sölu- og dreifingarkostnaður	-422.438	-428.978	-6.540	-1,5%
Annar rekstrarkostnaður	-399.433	-372.120	27.313	7,3%
EBITDA	521.005	373.629	147.376	39,4%

Lykiltölur

EBITDA/framlegð	22,6%	18,0%	4,6%	25,7%
Laun/framlegð	46,2%	47,9%	-1,7%	-3,6%
Hagnaður á hlut	0,90	0,34	0,56	164,7%

Markaðshlutdeild

	2M 2017	2M 2016	Breyt.	% Breyt.
Markaðshlutdeild án JET *	31,9%	33,6%	-1,7%	-4,9%
Markaðshlutdeild bensín	30,2%	28,7%	1,5%	5,4%



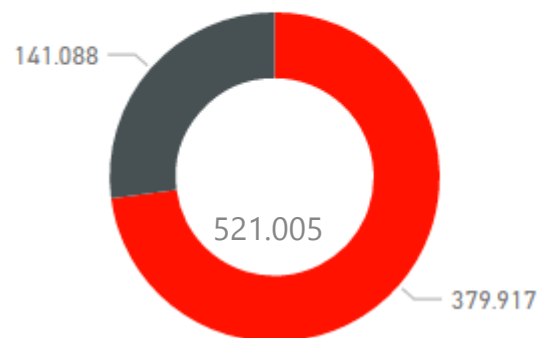
STARFSÞÁTTAYFIRLIT

Fyrsti ársfjórðungur

Þúsundir króna	Fasteignasvið	Rekstarsvið	Jöfnunarfærslur	Samtals
Rekstrartekjur		6.977.970		6.977.970
Aðrar tekjur	462.549	102.757	-462.549	102.757
Heildartekjur starfsþátta	462.549	7.080.727	-462.549	7.080.727
Heildarrestrargjöld starfsþátta	-82.632	-6.939.639	462.549	-6.559.722
EBITDA starfsþátta	379.917	141.088	0	521.005
Afskriftir starfsþátta	-135.964	-106.998	0	-242.962
Áhrif hlutdeildarféлага		49.723		49.723
Rekstrarafkoma starfsþátta	243.953	83.813	0	327.766
Eignir starfsþátta	13.703.575	10.239.569		23.943.144
Óskiptar eignir				1.841.753
Eignir samtals				25.784.897

EBITDA starfsþátta

● Fasteignasvið ● Rekstarsvið



EFNAHAGSREIKNINGUR

EIGNIR Í LOK TÍMABILS

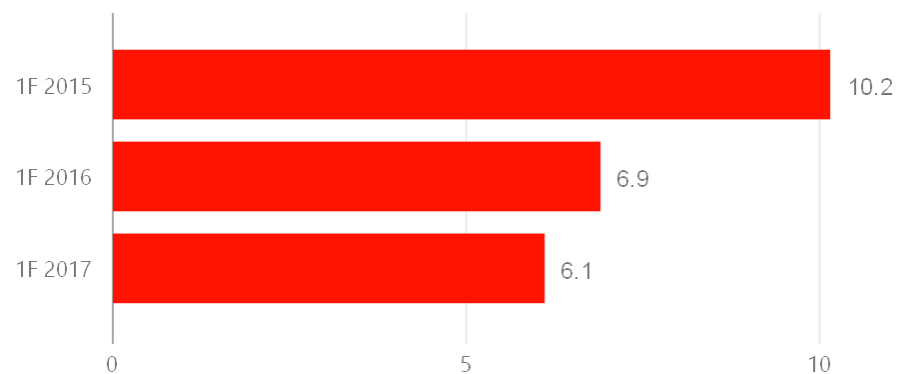
Eignahlið efnahagsreiknings

Púsundir króna	1F 2017	1F 2016	Breyt.	% Breyt.
Óefnislegar eignir	245.065	331.426	-86.361	-26,1%
Rekstrarfjármunir	15.722.395	9.229.113	6.493.282	70,4%
Eign í félögum	1.819.521	1.643.837	175.684	10,7%
Aðrar eignir	32.490	65.583	-33.093	-50,5%
Fastafjármunir alls	17.819.470	11.269.959	6.549.511	58,1%
Birgðir	3.086.549	2.453.116	633.433	25,8%
Viðskiptakröfur	2.717.951	2.401.570	316.381	13,2%
Kröfur á tengda aðila	14.272	6.277	7.995	127,4%
Aðrar skammtímakröfur	304.902	490.243	-185.341	-37,8%
Handbært fé	1.841.753	2.652.277	-810.524	-30,6%
Veltufjármunir alls	7.965.427	8.003.483	-38.056	-0,5%
Eignir samtals	25.784.897	19.273.442	6.511.455	33,8%

Veltufjárhlutfall



Veltuhraði birgða



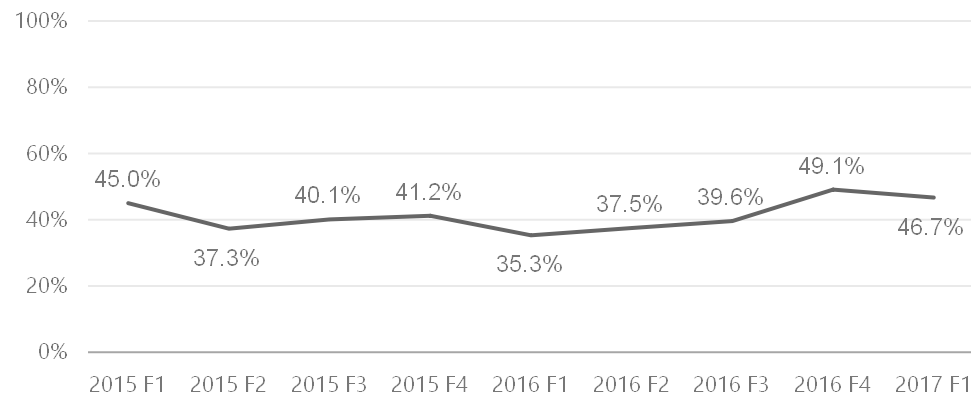
EFNAHAGSREIKNINGUR

SKULDIR Í LOK TÍMABILS

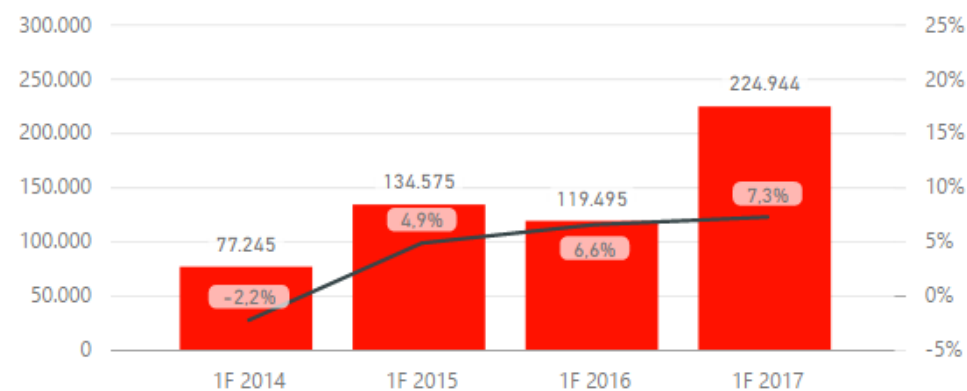
Skuldahlið efnahagsreiknings

Púsundir króna	1F 2017	1F 2016	Breyt.	% Breyt.
Hlutfé	250.000	350.000	-100.000	-28,6%
Yfirverðsreikningur hlutfjár	3.153.857	4.152.900	-999.043	-24,1%
Annað bundið eigið fé	4.346.985	533.201	3.813.784	715,3%
Óráðstafað eigið fé	4.302.236	1.762.535	2.539.701	144,1%
Eigið fé	12.053.078	6.798.636	5.254.442	77,3%
Skuldir við lánastofnanir	6.500.000	6.370.000	130.000	2,0%
Tekjuskattskuldbinding	1.490.304	245.780	1.244.524	506,4%
Fyrirfram innheimtar tekjur	143.503	173.714	-30.211	-17,4%
Langtímaskuldir	8.133.807	6.789.494	1.344.313	19,8%
Tekjuskattur til greiðslu	493.070	446.450	46.620	10,4%
Aðrar skuldir við hið opinbera	2.554.242	2.231.518	322.724	14,5%
Viðskiptaskuldir	919.046	1.089.096	-170.050	-15,6%
Skuldir við tengda aðila	185.465	169.819	15.646	9,2%
Fyrirfram innheimtar tekjur	227.674	226.606	1.068	0,5%
Ógreiddur úthlutaður arður	750.000	1.050.000	-300.000	-28,6%
Aðrar skammtímaskuldir	468.515	471.823	-3.308	-0,7%
Skammtímaskuldir alls	5.598.012	5.685.312	-87.300	-1,5%
Skuldir og eigið fé alls	25.784.897	19.273.442	6.511.455	33,8%

Eiginfjárlutfall

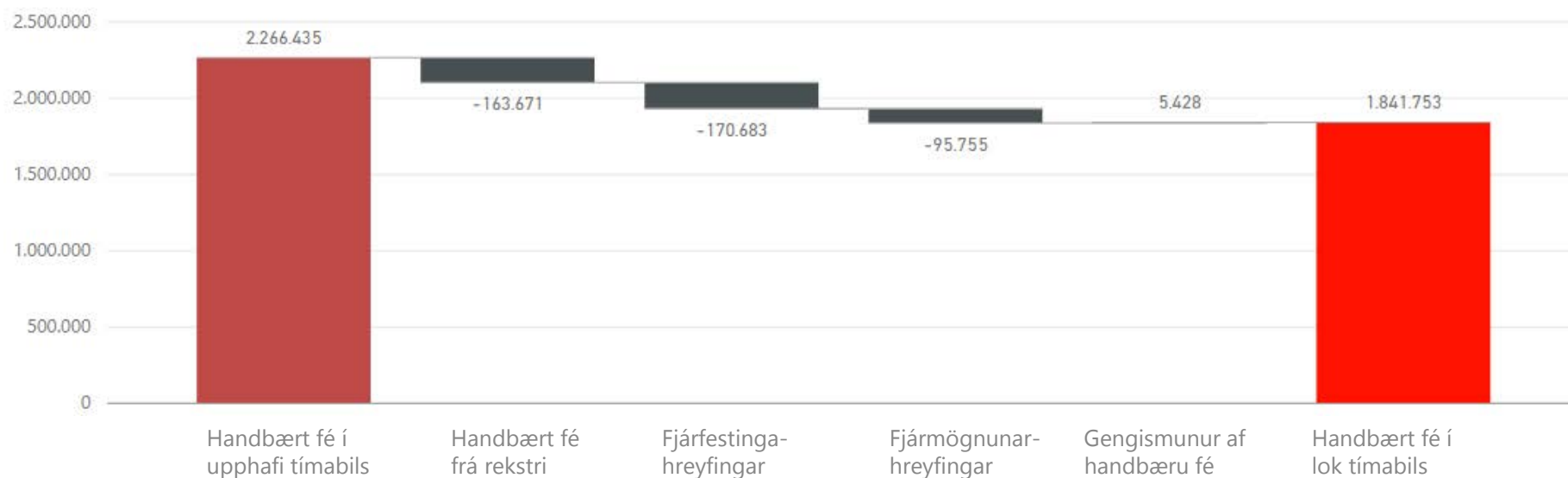


Hagnaður / Arðsemi eigin fjár

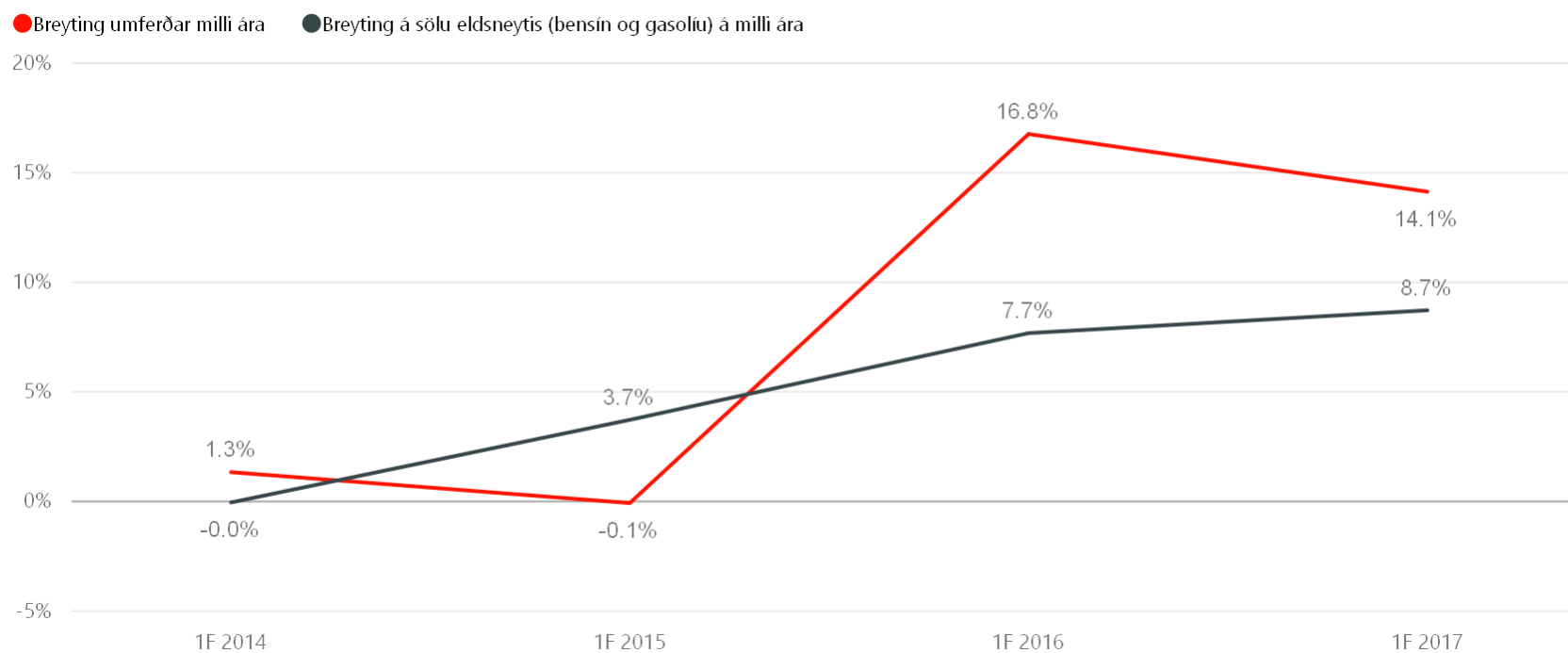


SJÓÐSTREYMI

Sjóðstreymi	1F 2017	1F 2016	Breyt.	% Breyt.
Handbært fé í upphafi tímabils	2.266.435	2.472.372	-205.937	-8,3%
Handbært fé frá rekstri	-163.671	582.824	-746.495	-128,1%
Fjárfestingahreyfingar	-170.683	-250.478	79.795	-31,9%
Fjármögnunarhreyfingar	-95.755	-152.880	57.125	-37,4%
Gengismunur af handbæru fé	5.428	439	4.989	1136,4%
Handbært fé í lok tímabils	1.841.753	2.652.277	-810.524	-30,6%



ÞRÓUN UMFERÐAR OG SÖLU BENSÍNS



GENGI HLUTABRÉFA Í KAUPHÖLL

Gengi hlutabréfa N1



Hluthafar (10 stærstu)

Lífeyrissjóður verslunarmanna	14,2%
Lífeyrissjóður starfsmanna ríkisins A-deild og B-deild	12,3%
Gildi - lífeyrissjóður	8,8%
Birta lífeyrissjóður	7,2%
Landsbréf - Úrvalsbréf	5,8%
Almenni lífeyrissjóðurinn	5,0%
Landsbankinn hf.	4,7%
Stapi lífeyrissjóður	4,3%
Hekla fagfjárfestastjóður	2,9%
The Wellington Trust Company	2,7%

Markaðsupplýsingar

Útgefnir hlutir	250 m.kr.
Markaðsvirði í lok mars 2016	28.250 m.kr.
Markaðsvirði í lok mars 2017	21.840 m.kr.
Fjöldi hluthafa	1.349



Staða og hörfur

STAÐA OG HORFUR

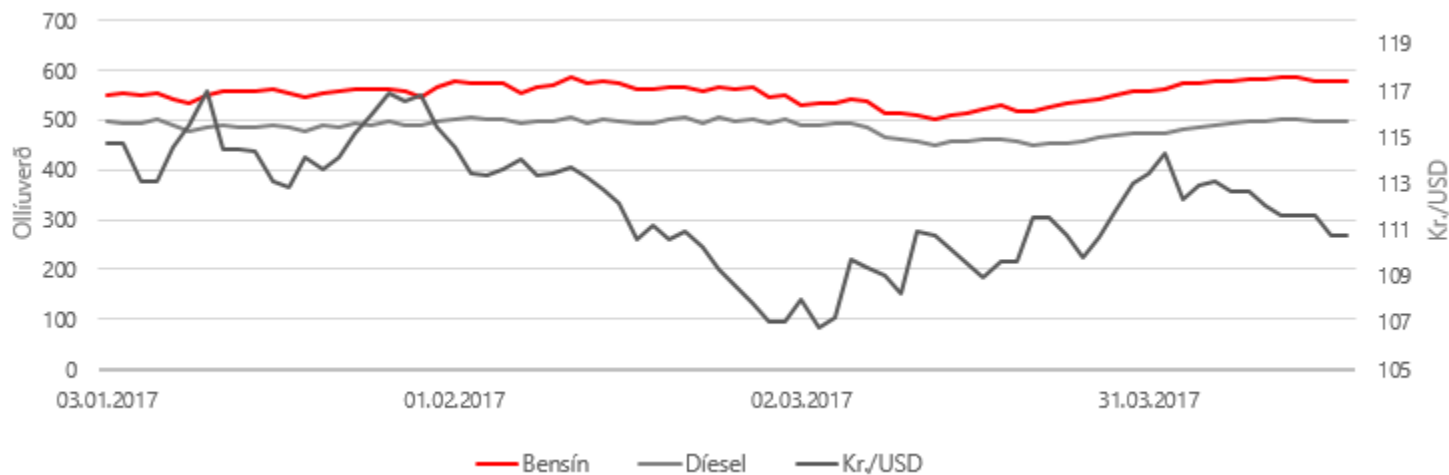
Afkomuspá ársins 2017

- Hækkun á EBITDA spá fyrir árið 2017 er 3.500 – 3.600 m.kr.
- Forsendur:
 - Gert er ráð fyrir stöðugu olíuverði á heimsmarkaði
 - Áframhaldandi fjölgun erlendra ferðamanna
 - Miðað er við að gengi USD/ISK verði í kringum 110

Fjárfestingar

- Árlegar fjárfestingar um 800 m.kr.
- Áframhaldandi fjárfestingar í þjónustustöðvum
- Fjárfestingar í geymum og dælum
- Fjárfestingar í bílaþjónustu

Þróun olíuverðs 2017





Takk fyrir



FYRIRVARAR

- Allar upplýsingar í kynningunni byggja á heimildum sem N1 hf. telur áreiðanlegar við birtingu hennar, en ekki er hægt að tryggja að þær séu óskekular.
- Allar upplýsingar í kynningunni eru í eigu N1 hf. Ekki er heimilt að afrita, breyta eða dreifa á nokkurn hátt upplýsingum úr kynningunni, hvorki að hluta til né í heild.
- Þessi kynning er aðeins ætluð til upplýsingagjafar en ekki sem hluti af eða grunnur að ákvarðanatöku viðtakenda. Viðtakendum ber ekki að túlka upplýsingar í kynningu þessari sem loforð eða leiðbeiningar. N1 hf. ber ekki að veita viðtakendum kynningar þessarar frekari upplýsingar um félagið eða gera breytingar eða leiðréttingar á henni ef upplýsingar sem liggja til grundvallar breytast.
- Framtíðarhorfur félagsins eru háðar fjölda áhættu- og óvissuþátta sem geta haft þau áhrif að raunverulegur árangur í framtíðinni verði umtalsvert frábrugðinn því sem greint er frá í þessari kynningu. Þar má nefna ytri þætti á borð við gengi gjaldmiðla, heimsmarkaðsverð á eldsneyti, framboð á fjármagni, gildistöku nýrra laga og áhrif eftirlitsaðila ásamt öðru.
- N1 hf. tekur fram að viðtakendur kynningarinnar eiga ekki að treysta á staðhæfingar í henni í framtíðinni þar sem þær eiga eingöngu við á útgáfudegi kynningarinnar. Allar yfirlýsingar um framtíðarhorfur félagsins eru fullgildar í heild sinni með tilliti til þessara fyrirvara.
- Með móttöku þessarar kynningar staðfestir viðkomandi að hann sé bundinn af framangreindum fyrirvörum og takmörkunum.